


SILIKON GAP-FILLER PAD TGF-MUS-SI

extrem weich, elastisch



TGF-MUS-SI ist ein elektrisch isolierender, thermisch leitfähiger Gap-Filler aus Silikon, mit dem sich gute thermische Anbindungen über große Spaltmaße, z.B. durch Höhenunterschiede elektronischer Bauelemente oder große Toleranzen, erreichen lassen. Durch die Formulierung und Füllung des Silikonelastomers mit Keramikpulver ergibt sich eine sehr hohe thermische Leitfähigkeit. Durch seine extreme Weichheit und Formanpassungsfähigkeit wird ein optimaler thermischer Kontakt schon bei sehr geringem Druck erreicht. Dadurch wird der thermische Gesamtübergangswiderstand minimiert. Durch seine natürliche Haftfähigkeit lässt sich das Material sehr gut vorapportieren.



EIGENSCHAFTEN

- Extrem weich und formanpassungsfähig
- Wärmeleitfähigkeit: 2,5 W/mK
- Wirkung bei sehr niedrigem Druck
- Extrem alterungs-/chemisch beständig
- Vibrationsdämpfend
- Leichte Vormontage durch Selbsthaftung
- Ein- oder beidseitig selbsthaftend

LIEFERFORMEN

- Matte 480 x 460 mm (1,0 mm Dicke)
- Matte 460 x 460 mm (2,0 mm Dicke)
- Matte 450 x 460 mm (≥ 3,0 mm Dicke)
- Beidseitig haftend (TGF-MUSXXX-SI)
- Einseitig haftend (TGF-MUSXXX-SI-A1)
- Als lose Einzelteile
- Als Kiss Cut Formteile auf Bogen

ANWENDUNGSBEISPIELE

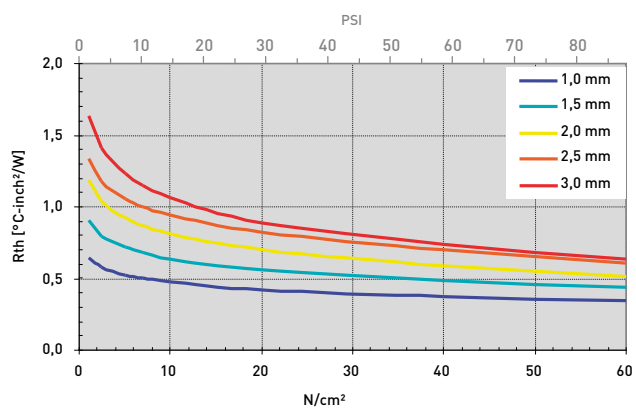
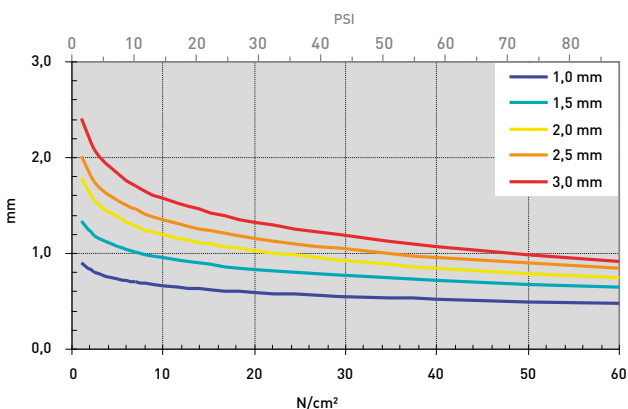
- Thermische Anbindung von z.B.
- SMD Bauteilen
 - Through-hole Vias
 - Kondensatoren
 - Bauelementen an Heat Pipes z.B. in Automotiveanwendungen / Notebooks / Medizintechnik / Industriecomputer

EIGENSCHAFT	EINHEIT	TGF-MUS1000-SI	TGF-MUS2000-SI	TGF-MUS3000-SI
MATERIAL				
MATERIAL		Silikon mit Keramikfüllung	Silikon mit Keramikfüllung	Silikon mit Keramikfüllung
Farbe		Hellblau	Hellblau	Hellblau
Dicke	mm	1,0 ±0,10	2,0 ±0,20	3,0 ±0,30
Härte	Shore 00	20	20	20
Entflammbarkeit	UL 94	V0	V0	V0
RoHS Konformität	2015 / 863 / EU	Ja	Ja	Ja
THERMISCH				
Widerstand ¹ @ 400 kPa @ Dicke	°C-inch ² /W (mm)	0,37 (0,52)	0,58 (0,85)	0,74 (1,06)
Widerstand ¹ @ 200 kPa @ Dicke	°C-inch ² /W (mm)	0,42 (0,59)	0,70 (1,02)	0,89 (1,32)
Widerstand ¹ @ 70 kPa @ Dicke	°C-inch ² /W (mm)	0,49 (0,70)	0,89 (1,29)	1,20 (1,70)
Thermische Leitfähigkeit ¹	W/mK	2,5	2,5	2,5
Betriebstemperaturbereich	°C	- 60 bis + 180	- 60 bis + 180	- 60 bis + 180
ELEKTRISCH				
Durchschlagsfestigkeit	kV / mm	10	10	10
Durchgangswiderstand	Ohm - cm	1,0 x 10 ¹¹	1,0 x 10 ¹¹	1,0 x 10 ¹¹
Dielektrizitätskonstante	@ 1 kHz	5,2	5,2	5,2

Prüfmethode in Anlehnung an: ' ASTM D 5470. Angaben unverbindlich, technische Änderungen vorbehalten. Bitte kontaktieren Sie uns für weitere Daten und Informationen.

Standarddicken: 1,0 mm / 1,5 mm / 2,0 mm / 2,5 mm / 3,0 mm / 4,0 mm / 5,0 mm

mm vs. N/cm² (PSI) / Rth vs. N/cm² (PSI)



Stand 10 / 2021

Technisches Datenblatt

Unsere technischen Angaben und Daten erfolgen nach bestem Wissen, entsprechend dem aktuellen Stand der Technik und stellen lediglich unverbindliche Informationen in Bezug auf die Produktanwendung in einer Applikation sowie etwaige Schutzrechte Dritter dar. Sie befreieren nicht von der Durchführung eigener Prüfungen. Verwendung und Verarbeitung der Produkte liegen außerhalb unserer Kontrolle und sind im Verantwortungsbereich des Anwenders. Änderungen der Angaben bleiben vorbehalten.